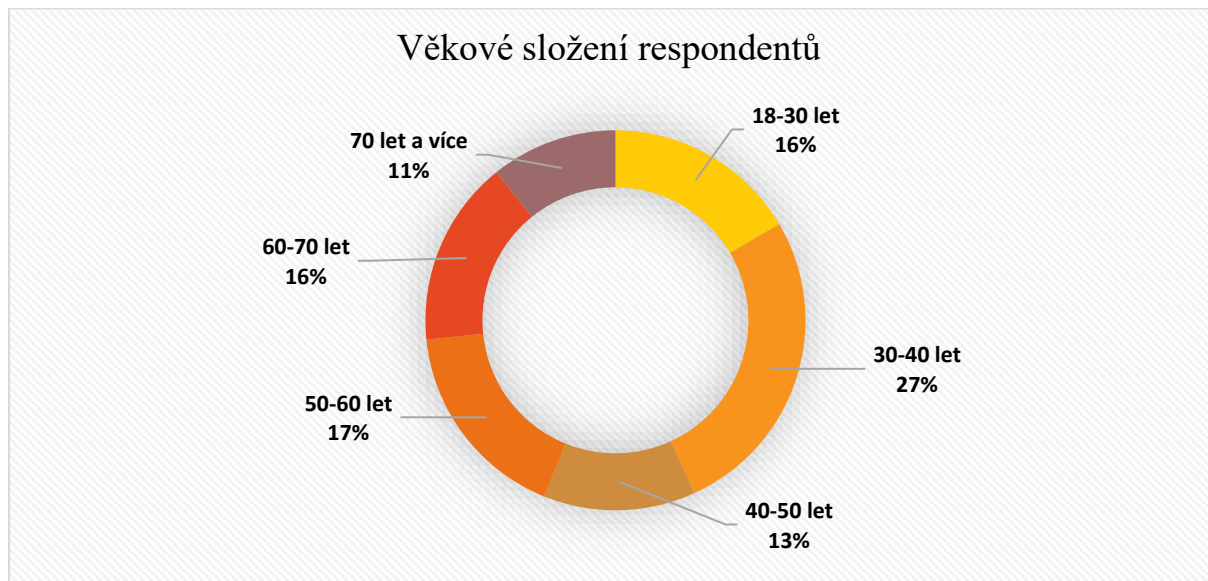


Výsledky ankety OIK TV

Od začátku června do konce července 2020 probíhala v našem městě anketa, týkající se místního vysílání OIK TV. Dotazník byl otištěn ve dvou vydáních Českotřebovského zpravodaje a také přístupný na několika veřejných místech. Pro snadnější dostupnost bylo možné anketu vyplnit také online. Občané byli kromě Českotřebovského zpravodaje na anketu upozorněni na městských sociálních sítích, webu města, mobilním rozhlasem i výzvou v obecním rozhlasu.

Účast

Celkem bylo odevzdáno 141 dotazníků (účastnilo se tedy cca. 1,2% obyvatel města, kteří jsou starší 18 let). Z tohoto počtu bylo celkem 112 dotazníků odevzdáno online a 29 fyzicky.



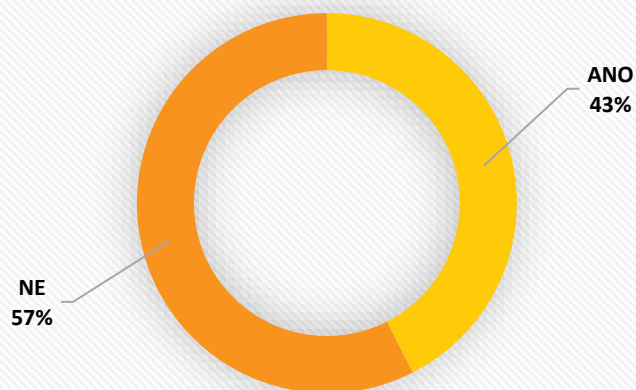
Celkem **78%** dotazovaných odpovědělo, že je uživatelem videoobsahu OIK TV, zatím co opačnou odpověď uvedlo **20%** respondentů. Celkem **2%** účastníků ankety odpovědělo, že sice nejsou uživatelem videoobsahu OIK TV, ale o připojení aktuálně uvažují.

Vyhodnocení uzavřených otázek



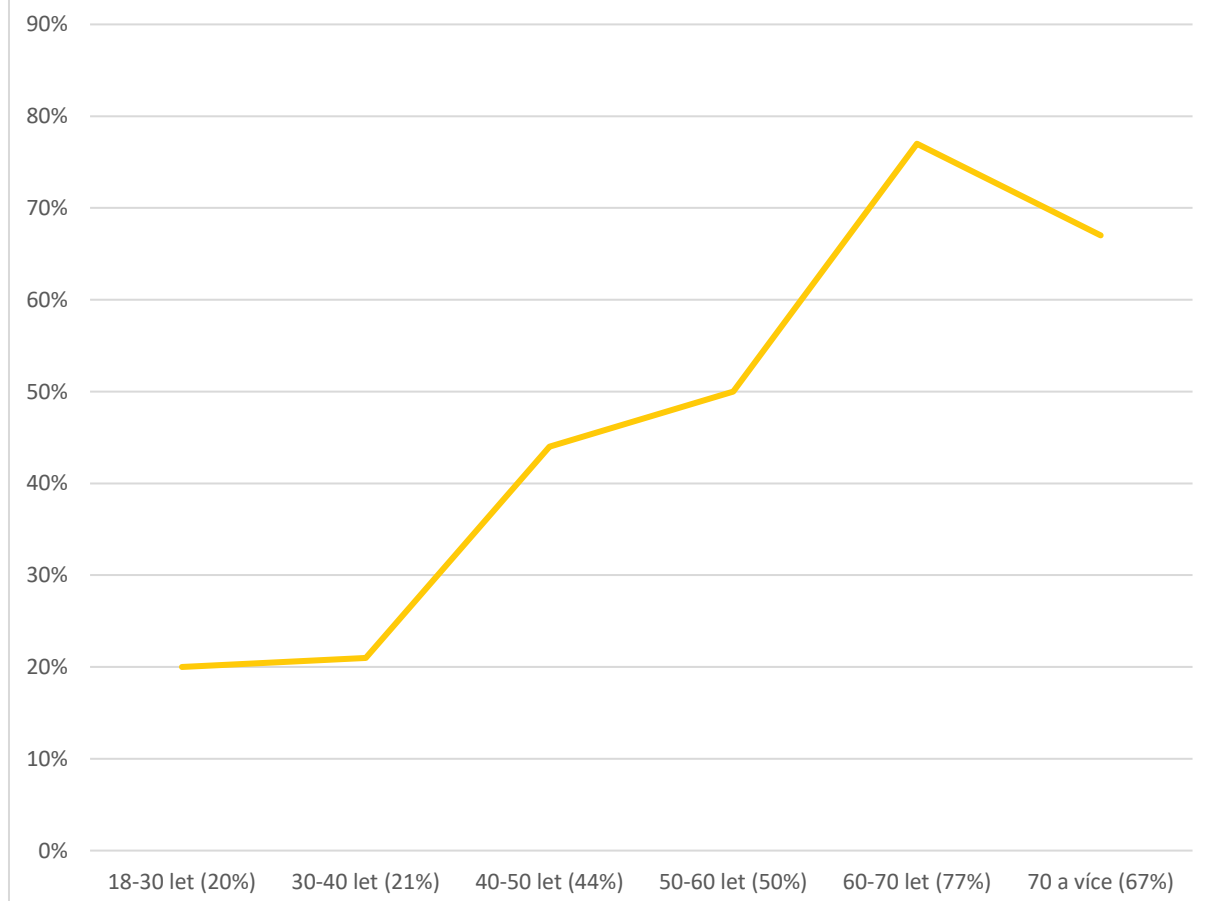
**Součet odpovědí pro jednotlivé možnosti je vyšší než počet respondentů, protože u otázky bylo možné uvést více odpovědí.*

Využíváte vysílání OIK TV primárně jako zdroj informací o dění ve městě?



*Spojitost mezi závislostí na informacích z OIK TV a věkem respondenta popisuje následující graf.

Spojitost mezi závislostí na informacích z OIK TV a věkem respondenta



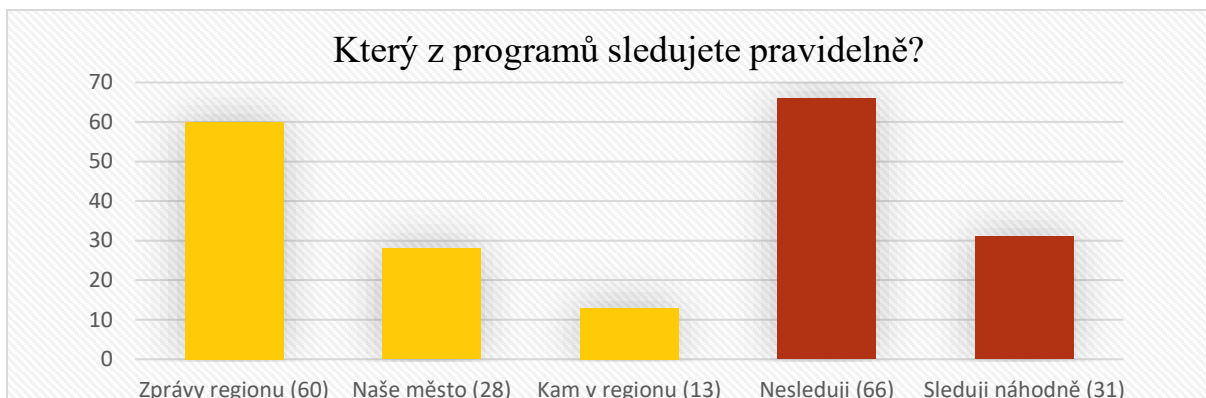
*Z grafu lze usoudit, že závislost na informacích z OIK TV stoupá společně s věkem respondenta.



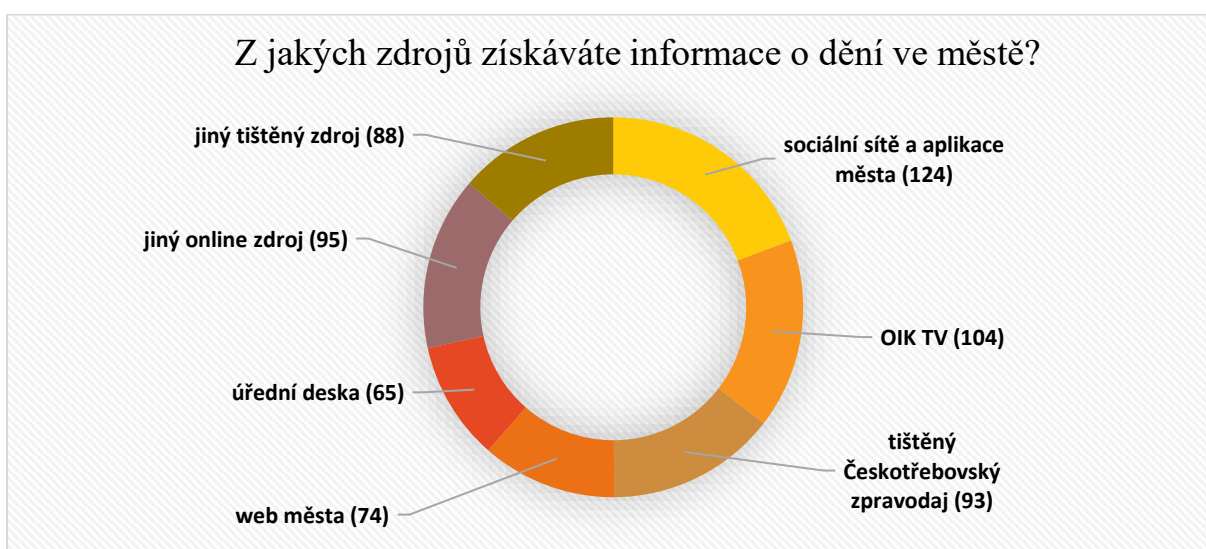
**Spojitost mezi spokojeností s obsahovou náplní a věkem respondenta popisuje následující graf.*



**Z grafu lze usoudit, že spokojenost s obsahovou náplní stoupá společně s věkem respondenta.*



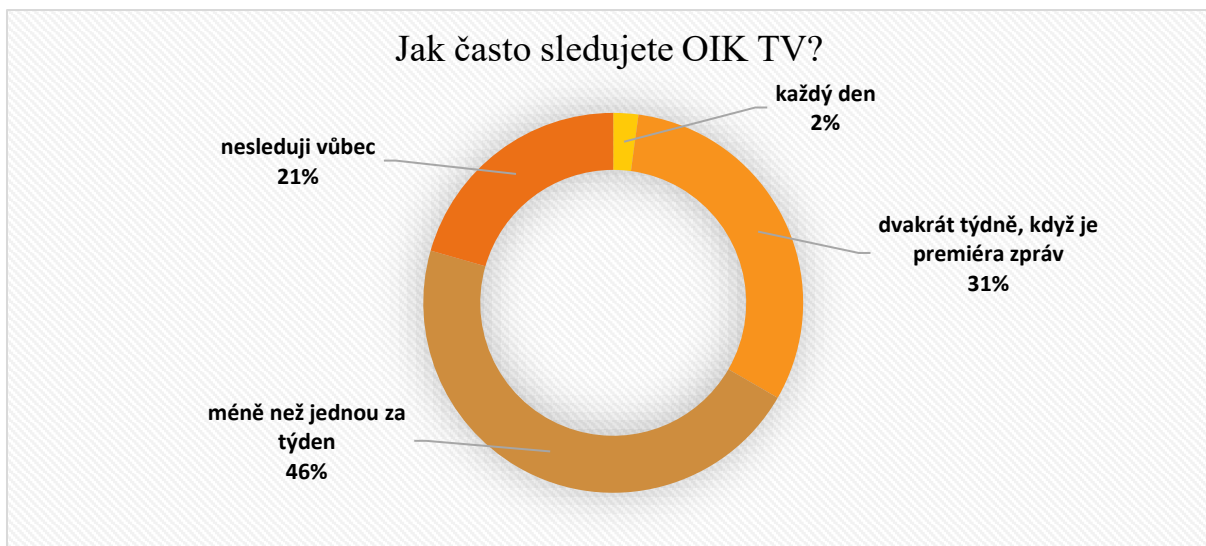
**Součet odpovědí pro jednotlivé možnosti je vyšší než počet respondentů, protože u otázky bylo možné uvést více odpovědí.*



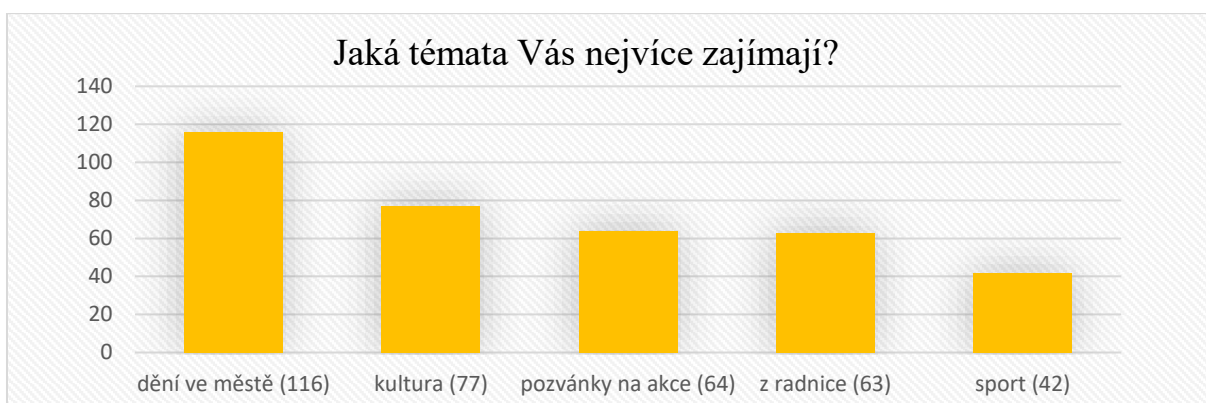
**Součet odpovědí pro jednotlivé možnosti je vyšší než počet respondentů, protože u otázky bylo možné uvést více odpovědí. V této otázce bylo také možné média ohodnotit známkou 1-5. Průměrná hodnota naměřená u jednotlivých médií je zobrazena v následujícím grafu.*



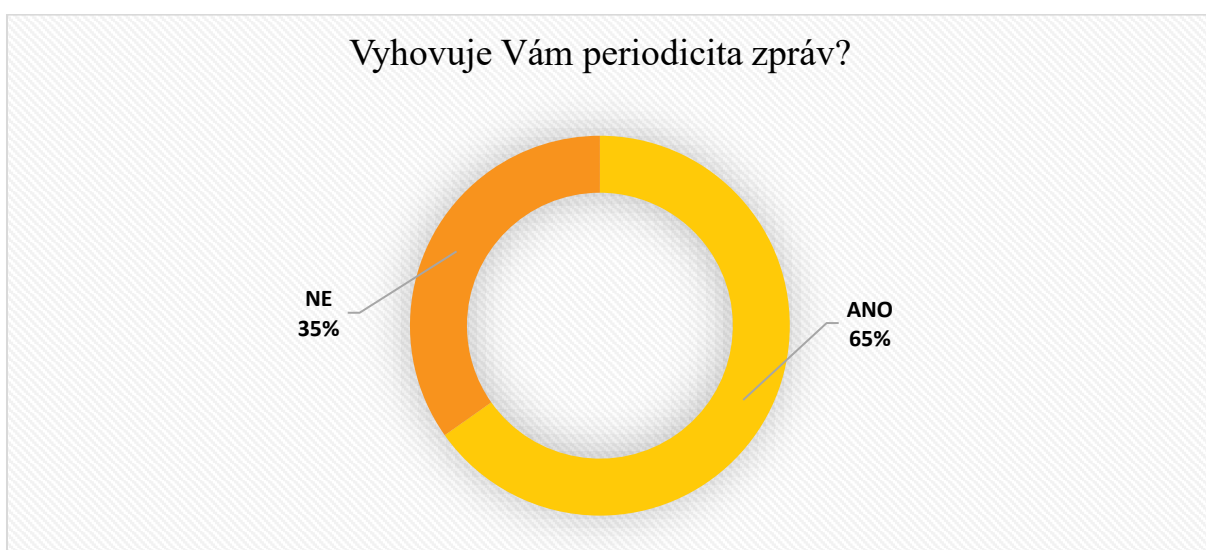
**Čím nižší je naměřená hodnota, tím lépe pro dané médium (1 velmi přínosné, 5 zcela bez přínosu). Jiným tištěným zdrojem může být například Orlický deník nebo regionální mutace celostátních periodik. Jiným online zdrojem může být například Českotřebovský deník nebo portál Orlicky.net.*



*Z grafu lze usoudit, že více než polovina diváků OIK TV sleduje jeho vysílání méně než jednou za týden.



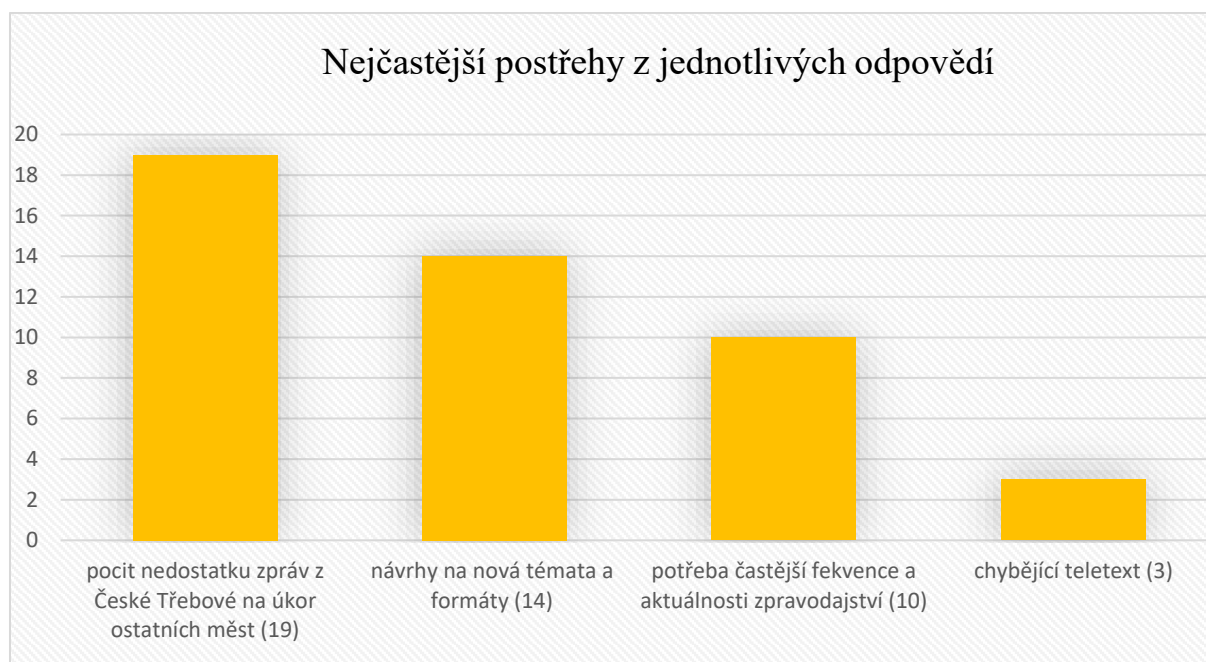
*Součet odpovědí pro jednotlivé možnosti je vyšší než počet respondentů, protože u otázky bylo možné uvést více odpovědí.



*Téměř 60% respondentů, kteří uvedli, že jim periodicita zpráv nevyhovuje, nejsou (podle odpovědí v předchozích otázkách) stávajícím uživatelem videoobsahu OIK TV.

Vyhodnocení závěrečné otevřené otázky

Na závěrečnou otevřenou otázku „Co byste rádi zlepšili na programové nabídce, jaká témata ve vysílání postrádáte?“ odpovědělo celkem 58 účastníků ankety (tzn. 41,13%). Níže přiložený graf vyobrazuje nejčastěji zmiňované postřehy.



**Kompletní výpis otevřených odpovědí byl předložen Radě města Česká Třebová a jednateři společnosti OIK TV.*

Mezi návrhy nových témat a formátů bylo nejčastěji zmiňováno zpravodajství z příspěvkových organizací města a podnikatelského prostředí, pořady zaměřené na historii města a krimi, přímé přenosy z jednání zastupitelstva nebo sportovních a kulturních akcí.

Tento dokument byl vypracován v součinnosti mediálního asistenta města a odboru školství, kultury a tělovýchovy, který byl organizací ankety pověřen Radou města Česká Třebová.