

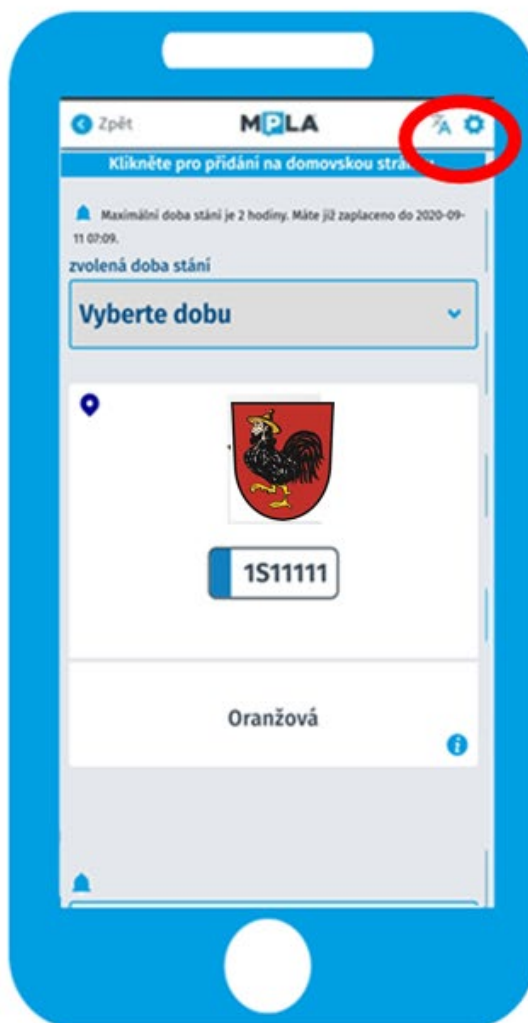
Návod na nastavení aplikace před první mobilní platbou

Klikněte vpravo nahoře na

Nastavení 

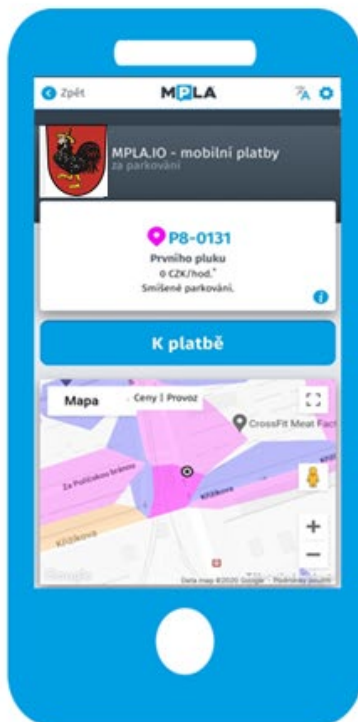
Zadejte RZ a e-mail pro
zasílání dokladu

Zaregistrujte si **platební, palivovou
nebo virtuální platební kartu**



Návod pro platbu po nastavení aplikace

Spuštění aplikace



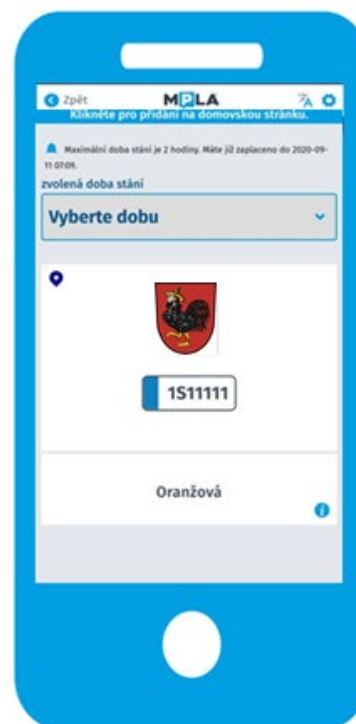
Zadejte do internetového prohlížeče <http://mpla.io>

Parkovací úsek



Vyhledejte parkovací úsek na mapě na hlavní stránce nebo vyberte záložku **PLATBY NA ULICI**. Zadejte kód parkovacího úseku, který je umístěn na dopravní značce, nebo na parkovacím automatu. Využít můžete i GPS zaměření, které zobrazí nejbližší parkovací úseky.

Délka a cena parkování



Vyberte délku parkování v roletovém menu (uvedeno včetně cen).

Potvrzení platby



Potvrďte platbu kliknutím na tlačítko **Zaplatit**